

# **TRAFIC EURO 5**

## **KASTENWAGEN & PLATTFORMFAHRGESTELL**










**PREISE GÜLTIG AB 01.09.2011**  
**DATEN STAND 23.01.2012**



**DRIVE THE CHANGE**



## Preise Trafic Kastenwagen

unverbindliche, nicht kartellierte Richtpreise in €	Bestellcode	Maximale Nutzlast in kg <sup>1)</sup>	Laderaumvolumen in m <sup>3</sup>	Preis exkl. 20 % USt.	Preise inkl. 20 % USt.
<b>Kastenwagen L1H1 2,7t Ecoline* (Radstand kurz, Normaldach)</b>					
2.0 dCi 90 6-Gang-Schaltgetriebe	KW11A	660	5,00	19.500,00	23.400,00
<b>Kastenwagen L1H1 2,7t (Radstand kurz, Normaldach)</b>					
2.0 dCi 90 6-Gang-Schaltgetriebe 	KW11D	955	5,00	20.720,00	24.864,00
2.0 dCi 115 6-Gang-Schaltgetriebe 	KW11P	955	5,00	21.530,00	25.836,00
2.0 dCi 115 6-Gang Quickshift 	KW11R	940	5,00	22.550,00	27.060,00
<b>Kastenwagen L1H1 2,9t (Radstand kurz, Normaldach)</b>					
2.0 dCi 90 6-Gang-Schaltgetriebe 	KW12D	1.115	5,00	21.020,00	25.224,00
2.0 dCi 115 6-Gang-Schaltgetriebe 	KW12P	1.115	5,00	21.830,00	26.196,00
2.0 dCi 115 6-Gang Quickshift 	KW12R	1.100	5,00	22.850,00	27.420,00
<b>Kastenwagen L1H2 2,9t (Radstand kurz, Hochdach)</b>					
2.0 dCi 90 6-Gang-Schaltgetriebe	KW22D	1.034	7,09	21.590,00	25.908,00
2.0 dCi 115 6-Gang-Schaltgetriebe	KW22P	1.034	7,09	22.400,00	26.880,00
2.0 dCi 115 6-Gang Quickshift	KW22R	1.019	7,09	23.420,00	28.104,00
<b>Kastenwagen L2H1 2,9t (Radstand lang, Normaldach)</b>					
2.0 dCi 90 6-Gang-Schaltgetriebe 	KW32D	1.157	5,90	21.740,00	26.088,00
2.0 dCi 115 6-Gang-Schaltgetriebe 	KW32P	1.157	5,90	22.550,00	27.060,00
2.0 dCi 115 6-Gang Quickshift 	KW32R	1.142	5,90	23.570,00	28.284,00
<b>Kastenwagen L2H2 2,9t (Radstand lang, Hochdach)</b>					
2.0 dCi 90 6-Gang-Schaltgetriebe	KW42D	1.072	8,36	22.300,00	26.760,00
2.0 dCi 115 6-Gang-Schaltgetriebe	KW42P	1.072	8,36	23.110,00	27.732,00
2.0 dCi 115 6-Gang Quickshift	KW42R	1.057	8,36	24.130,00	28.956,00

## Preise Trafic Kastenwagen Doppelkabine

unverbindliche, nicht kartellierte Richtpreise in €	Bestellcode	Maximale Nutzlast in kg <sup>1)</sup>	Laderaumvolumen in m <sup>3</sup>	Preis exkl. 20 % USt.	Preise inkl. 20 % USt.
<b>Kastenwagen Doppelkabine L1H1 2,7t (Radstand kurz, Normaldach)</b>					
2.0 dCi 90 6-Gang-Schaltgetriebe	DK11D	836	3,22	22.420,00	26.904,00
2.0 dCi 115 6-Gang-Schaltgetriebe	DK11P	836	3,22	23.230,00	27.876,00
2.0 dCi 115 6-Gang Quickshift	DK11R	821	3,22	24.250,00	29.100,00
<b>Kastenwagen Doppelkabine L1H1 2,9t (Radstand kurz, Normaldach)</b>					
2.0 dCi 90 6-Gang-Schaltgetriebe	DK12D	901	3,22	22.720,00	27.264,00
2.0 dCi 115 6-Gang-Schaltgetriebe	DK12P	901	3,22	23.530,00	28.236,00
2.0 dCi 115 6-Gang Quickshift	DK12R	886	3,22	24.550,00	29.460,00
<b>Kastenwagen Doppelkabine L2H1 2,9t (Radstand lang, Normaldach)</b>					
2.0 dCi 90 6-Gang-Schaltgetriebe	DK32D	953	4,13	23.440,00	28.128,00
2.0 dCi 115 6-Gang-Schaltgetriebe	DK32P	953	4,13	24.250,00	29.100,00
2.0 dCi 115 6-Gang Quickshift	DK32R	938	4,13	25.270,00	30.324,00

## Preise Trafic Plattformfahrgestell

unverbindliche, nicht kartellierte Richtpreise in €	Bestellcode	Maximale Nutzlast in kg <sup>1)</sup>	Laderaumvolumen in m <sup>3</sup>	Preis exkl. 20 % USt.	Preise inkl. 20 % USt.
<b>Plattformfahrgestell L2H1 2,9t (Radstand lang, Normaldach)</b>					
2.0 dCi 90 6-Gang-Schaltgetriebe	PL32P	1.343	-	21.250,00	25.500,00
2.0 dCi 115 6-Gang-Schaltgetriebe	PL32D	1.343	-	20.440,00	24.528,00
2.0 dCi 115 6-Gang Quickshift	PL32R	1.328	-	22.270,00	26.724,00

## Renault Plus Garantie

Preis inkl. USt. / Stand Februar 2011

Garantieverlängerung auf insgesamt 3 Jahre/max. 50.000 km

€ 449,00

Weitere attraktive Angebote finden Sie bei Ihrem Renault-Partner.

 Renault eco2 ist das Renault Gütesiegel für umweltfreundliche Fahrzeuge, weitere Informationen dazu finden Sie unter [www.eco2.at](http://www.eco2.at)

\* verfügbar im Laufe des Modelljahrgangs <sup>1)</sup> ohne Optionen

# Optionen

	Bestell-Code	Kastenwagen Ecoline	Kastenwagen	Doppelkabine	Plattform- Fahrgestell	Nettopreis €	Bruttopreis inkl. USt. €
<b>Pakete</b>							
<b>Cool &amp; Sound Paket 1:</b> Klimaanlage vorne manuell mit Innenraumfilter und Radio R0 Tuner*	PKCLS1/ für OS-Versionen: KLIMA FIPOU	<input type="checkbox"/>	<input type="checkbox"/>	<input type="checkbox"/>	<input type="checkbox"/>	700,00	840,00
<b>Cool &amp; Sound Paket 2:</b> Klimaanlage vorne manuell mit Innenraumfilter und Radio R1	PKCLS2/ für OS-Versionen: KLIMA FIPOU RAD15A	-	<input type="checkbox"/>	<input type="checkbox"/>	<input type="checkbox"/>	800,00	960,00
<b>Cool &amp; Sound Paket 3:</b> Klimaanlage vorne manuell mit Innenraumfilter und Radio R2 Bluetooth USB	PKCLS3/ für OS-Versionen: KLIMA FIPOU RAD17A	-	<input type="checkbox"/>	<input type="checkbox"/>	<input type="checkbox"/>	1.000,00	1.200,00
<b>Cool &amp; Sound Paket 4:</b> Elektronische Klimaautomatik vorne mit Innenraumfilter und Radio R2 Bluetooth USB	PK0002/ für OS-Versionen: CAREGI FIPOU RAD17A	-	<input type="checkbox"/>	<input type="checkbox"/>	<input type="checkbox"/>	1.200,00	1.440,00
<b>Sicht-Paket:</b> Nebelscheinwerfer, Light-Me-Home-Funktion, Regen- und Lichteinschaltensensor	PKLE04	-	<input type="checkbox"/>	<input type="checkbox"/>	PROJAB REGEN	200,00	240,00
<b>Sicherheitspaket:</b> Alarmanlage, Doppelzentralverriegelung und absperbare Reserveradhalterung	PKSEKU	-	<input type="checkbox"/>	<input type="checkbox"/>	<input type="checkbox"/>	290,00	348,00
<b>Außenausstattung</b>							
Anhängerkupplung (2.000kg)	ATREM	-	<input type="checkbox"/>	<input type="checkbox"/>	<input type="checkbox"/>	400,00	480,00
Außenspiegel mit verlängertem Arm (nicht für Quickshift-Versionen)	RLGELE	-	-	-	<input type="checkbox"/>	80,00	96,00
Métallisée- oder Effektlackierung	FARBCODE	<input type="checkbox"/>	<input type="checkbox"/>	<input type="checkbox"/>	<input type="checkbox"/>	430,00	516,00
Nebelscheinwerfer	PROJAB	<input type="checkbox"/>	P	P	P	140,00	168,00
Reifenreparatur-Kit (Entfall des Reserverades)	KTGREP	◆	<input type="checkbox"/>	<input type="checkbox"/>	<input type="checkbox"/>	ohne Aufpreis	ohne Aufpreis
Stoßfängerunterteil vorne und Stoßfänger hinten in Wagenfarbe	PRTC0	-	<input type="checkbox"/>	<input type="checkbox"/>	-	200,00	240,00
Stoßfänger vorne und hinten, Seitenschutzleisten, Heckleuchtenumrandungen und Rückspiegelgehäuse in Wagenfarbe (nicht für Kastenwagen L1H2 und L2H2 2,9t) (nur in Verbindung mit den Farben I44, J43, D92, 489, D32, C70) (nur mit Sichtpaket; nicht in Verbindung mit Türenpaket 1 und Heckflügeltüren verblecht mit 250° Öffnungswinkel)	PRTC4	-	<input type="checkbox"/>	<input type="checkbox"/>	-	800,00	960,00
<b>Türen, Fenster und Laderaum</b>							
Türenpaket 1: Heckflügeltüren verglast, 250° Öffnungswinkel; bei Kastenwagen zusätzlich mit Heckscheibenheizung, Fenster in der Trennwand und Innenrückspiegel (nur für L2H1 Versionen von Kastenwagen und Doppelkabinen) (Entfall der Heckscheibenwischer bei Doppelkabine)	siehe rechts	-	PARV27 CLCVIT HECKB	-	-	290,00	348,00
		-	-	PARV27 OHECKW	-	100,00	120,00
Türenpaket 2: Heckflügeltüren verglast, 180° Öffnungswinkel; bei Kastenwagen zusätzlich mit Heckscheibenwischer, -heizung, Fenster in der Trennwand und Innenrückspiegel	PKNRA2	-	<input type="checkbox"/>	-	-	190,00	228,00
	PARV18	-	-	<input type="checkbox"/>	-	ohne Aufpreis	ohne Aufpreis
Türenpaket 3: Heckklappe verglast mit Heckscheibenwischer und Heckscheibenheizung, inkl. Fenster in der Trennwand und Innenrückspiegel (nur für Versionen mit Normaldach)	PKNRA3	-	<input type="checkbox"/>	◆	-	190,00	228,00
Türenpaket 4: Heckflügeltüren verblecht, 180° Öffnungswinkel (Entfall des Innenrückspiegels, Heckscheibenwischer und Heckscheibenheizung bei Doppelkabine)	PKNRA4	◆	◆	<input type="checkbox"/>	-	ohne Aufpreis	ohne Aufpreis
Heckflügeltüren verblecht, 250° Öffnungswinkel (nur für L2H1 Versionen) (Entfall des Innenrückspiegels, Heckscheibenwischer und Heckscheibenheizung bei Doppelkabine)	PARP27	-	<input type="checkbox"/>	-	-	290,00	348,00
	PARP27 NBEH OHECKW	-	-	<input type="checkbox"/>	-	100,00	120,00
Holzboden im Laderaum mit schwarzem PVC-Belag (8mm dick)	HOLZB0	-	<input type="checkbox"/>	<input type="checkbox"/>	-	290,00	348,00
Holzboden im Laderaum mit Phenol-Belag (12mm dick) (nur in Verbindung mit Seitenvollverkleidung aus Holz)	PLB012	-	<input type="checkbox"/>	-	-	400,00	480,00
Mobile Verzurrösen auf der Seitenwand	PTANCC	-	<input type="checkbox"/>	-	-	50,00	60,00
2. Schiebetüre, links (verblecht bei Kastenwagen, verglast bei Doppelkabine)	PLGCT	-	<input type="checkbox"/>	-	-	349,00	418,80
Seitenvollverkleidung aus Holz (nur in Verbindung mit einem Holzboden) (Entfall der Verkleidung des Laderaums aus Kunststoff) (Seitenplatten 5mm dick, Radkastenplatten 15mm dick)	HCCTEC	-	<input type="checkbox"/>	<input type="checkbox"/>	-	600,00	720,00
Schiebefenster auf Höhe 2. Sitzreihe Fahrer- und Beifahrerseite	PLDVO LITUE	-	-	<input type="checkbox"/>	-	130,00	156,00
Trennwand, verblecht mit Fenster und Innenrückspiegel (nur in Verbindung mit Heckklappe oder Heckflügeltüren verglast)	CLCVIT	-	<input type="checkbox"/>	◆	-	ohne Aufpreis	ohne Aufpreis

◆ Serie |  Option | P Paket | - nicht verfügbar

<sup>1)</sup> nicht für Hochdach-Versionen \*keine Außentemperaturanzeige verfügbar

# Optionen

	Bestell-Code	Kastenwagen Ecoline	Kastenwagen	Doppelkabine	Plattform- Fahrgestell	Nettopreis €	Bruttopreis inkl. USt. €
<b>Sicherheitsausstattung</b>							
Absperrbare Reserveradhalterung	RERAVE	-	<input type="checkbox"/>	<input type="checkbox"/>	<input type="checkbox"/>	20,00	24,00
Alarmanlage	ANTIDI	-	<input type="checkbox"/>	<input type="checkbox"/>	<input type="checkbox"/>	400,00	480,00
Beifahrerairbag	AIRBA1	-	<input type="checkbox"/>	<input type="checkbox"/>	<input type="checkbox"/>	200,00	240,00
Window-Airbags vorne inkl. Seitenairbags vorne (nur in Verbindung mit Beifahrerairbag, Seitenairbag für Beifahrer nur mit Einzelbeifahrersitz)	ABLAVI	-	<input type="checkbox"/>	<input type="checkbox"/>	<input type="checkbox"/>	250,00	300,00
Digitaler Fahrtenschreiber (nicht in Verbindung mit Navigationssystem oder Radio R1/R2 oder Cool&Soundpaket 2, 3 oder 4) (Entfall der Außentemperaturanzeige)	CTL1	-	<input type="checkbox"/>	<input type="checkbox"/>	<input type="checkbox"/>	750,00	900,00
Einparkhilfe hinten	EINPAR	-	<input type="checkbox"/>	<input type="checkbox"/>	-	250,00	300,00
ESP (elektronisches Stabilitätsprogramm inkl. ASR / nicht in Verbindung mit 6-Gang Quickshift)	ESTP	-	<input type="checkbox"/>	<input type="checkbox"/>	-	400,00	480,00
<b>Sitze und Polsterung</b>							
Armaturenbrett "Muscade" (hellgrau): Schalthebelstulpe in Lederimitat "Muscade", Chromzierring um Tachometer und Drehzahlmesser, Mittelkonsole und Schalthebelplakette chromsatiniert (nur in Verbindung mit Beifahrerairbag)	PBOR03	-	<input type="checkbox"/>	<input type="checkbox"/>	<input type="checkbox"/>	100,00	120,00
Armlehne und Lendenwirbelstütze für Fahrersitz (nur in Verbindung mit Stoff „Elba Blau/Grau“), bei Bestellung der Option Einzelbeifahrersitz erhält auch dieser eine Armlehne und eine Lendenwirbelstütze	ACCAV	-	<input type="checkbox"/>	◆	<input type="checkbox"/>	60,00	72,00
Einzelbeifahrersitz statt Beifahrerdoppelsitzbank, 3fach verstellbar (in Längsrichtung, Höhe und Neigung der Rückenlehne) (bei Doppelkabine inkl. Armlehne und Lendenwirbelstütze)	PAREHA	-	<input type="checkbox"/>	<input type="checkbox"/>	<input type="checkbox"/>	80,00	96,00
Stoffpolsterung "Elba Grau" (nur in Verbindung mit Armlehne)	DRAP21	-	<input type="checkbox"/>	<input type="checkbox"/>	<input type="checkbox"/>	ohne Aufpreis	ohne Aufpreis
Stoffpolsterung "Elba Blau" (nur in Verbindung mit Armlehne)	DRAP24	-	<input type="checkbox"/>	◆	<input type="checkbox"/>	ohne Aufpreis	ohne Aufpreis
Kunstlederpolsterung „Vitrail“ (nicht in Verbindung mit Sitzheizung oder Armlehnen)	SIMIO4	<input type="checkbox"/>	<input type="checkbox"/>	-	<input type="checkbox"/>	ohne Aufpreis	ohne Aufpreis
Sitzheizung Fahrer- und Beifahrersitz (auf Beifahrerseite nur in Verbindung mit Einzelbeifahrersitz; nicht in Verbindung mit Kunstlederpolsterung)	BEHSIT	-	<input type="checkbox"/>	<input type="checkbox"/>	<input type="checkbox"/>	160,00	192,00
<b>Heizung und Klimatisierung</b>							
Innenraumfilter	FIPOU	<input type="checkbox"/>	<input type="checkbox"/>	<input type="checkbox"/>	<input type="checkbox"/>	20,00	24,00
Klimaanlage manuell	KLIMA	<input type="checkbox"/>	<input type="checkbox"/>	<input type="checkbox"/>	<input type="checkbox"/>	1.070,00	1.284,00
Klimaautomatik elektronisch vorne (nur in Verbindung mit CD-Radio R1/R2)	CAREG1	-	<input type="checkbox"/>	<input type="checkbox"/>	<input type="checkbox"/>	1.270,00	1.524,00
Zuheizer 5 kW (Wasserheizung) sowie Klimaautomatik elektronisch vorne (nur in Verbindung mit CD-Radio R1/R2) (nicht in Verbindung mit Cool&Sound Paketen)	CAREG2	-	<input type="checkbox"/>	<input type="checkbox"/>	<input type="checkbox"/>	1.570,00	1.884,00
Wärmeabweisende Windschutzscheibe	WABWSS	-	<input type="checkbox"/>	<input type="checkbox"/>	<input type="checkbox"/>	70,00	84,00
<b>Kommunikation</b>							
<b>Radio R0 Tuner:</b> mit Bedienungssatellit, AUX-Eingang (Serie bei Quickshift-Modellen)	RAD14A 2HP CDERA1	<input type="checkbox"/>	<input type="checkbox"/>	<input type="checkbox"/>	<input type="checkbox"/>	250,00	300,00
<b>Radio R1:</b> mit Bedienungssatellit, separatem Display, Verkehrsfunk, MP3-fähigem CD-Player, AUX-Eingang	RAD15A 2HP CDERA1	-	<input type="checkbox"/>	<input type="checkbox"/>	<input type="checkbox"/>	400,00	480,00
<b>Radio R2 Bluetooth USB:</b> mit Bedienungssatellit, separatem Display, Verkehrsfunk, Radiotext, MP3-fähigem CD-Player, AUX- und USB-Eingang, Bluetooth Freisprecheinrichtung & Audiostreaming	RAD17A 2HP CDERA1	-	<input type="checkbox"/>	<input type="checkbox"/>	<input type="checkbox"/>	600,00	720,00
Carminat TomTom® Live mit 3D Kartendarstellung, TMCplus, Kartenmaterial für Österreich, Deutschland und die Schweiz	NAV1G2	-	<input type="checkbox"/>	<input type="checkbox"/>	<input type="checkbox"/>	490,00	588,00
Europakarte für Carminat TomTom Navigationssystem	MAPSUP	-	<input type="checkbox"/>	<input type="checkbox"/>	<input type="checkbox"/>	100,00	120,00
<b>Diverses</b>							
3. Schlüssel	CLESUP	-	<input type="checkbox"/>	<input type="checkbox"/>	-	20,00	24,00
Elektroschnittstelle für nachträgliche Umbauten (Anbindung an CAN-BUS und Stromversorgung)	BOIADP	-	<input type="checkbox"/>	<input type="checkbox"/>	<input type="checkbox"/>	200,00	240,00
Lederlenkrad mit Tempopilot mit Tempobegrenzer	VLCUIR GEREG	-	<input type="checkbox"/>	<input type="checkbox"/>	<input type="checkbox"/>	250,00	300,00
Nebenantrieb (nicht in Verbindung mit dCi 90, nicht in Verbindung mit Klimaanlage)	PFMOT	-	<input type="checkbox"/>	<input type="checkbox"/>	<input type="checkbox"/>	140,00	168,00
Tempopilot mit Tempobegrenzer	GEREG	-	<input type="checkbox"/>	<input type="checkbox"/>	<input type="checkbox"/>	200,00	240,00
Vorbereitung für Zusatzbatterie (nicht verfügbar bei Versionen KW11D/P/R, KW12D/P/R, KW32D/P/R)	BATSUP	-	-	<input type="checkbox"/>	<input type="checkbox"/>	100,00	120,00

◆ Serie |  Option | P Paket | - nicht verfügbar

<sup>1)</sup> nicht für Hochdach-Versionen

# Ausstattung

## Trafic Kastenwagen Ecoline\*

- 3. Bremsleuchte
- Ablagefächer in den Seitentüren
- ABS mit EBV und Bremsassistent
- Armaturen mit Drehzahlmesser, Ölstandsanzeige, Wartungsrechner und Digitaluhr
- Außenspiegel mit Doppelsichtfeld
- Beifahrerdoppelsitzbank, vorne
- Beleuchtung des Laderaums
- Dachhimmel in der Fahrerkabine
- Drehstromlichtmaschine 150 A
- Drei-Punkt Sicherheitsgurte auf allen Plätzen (höhenverstellbar auf äußeren Sitzplätzen)
- Elektronische Wegfahrsperr
- Fahrersitz mit dreifacher Verstellung (Länge, Höhe, Neigung der Rückenlehne)
- Fahrerairbag
- Getönte Scheiben
- Gurtstraffer sowie Gurtkraftbegrenzer
- Haltegriff, Beifahrerseite
- Handschuhfach mit Beleuchtung
- Heckflügeltüren mit 180° Öffnungswinkel verblecht
- Kopfstützen auf allen Plätzen, vorne höhenverstellbar
- Kraftstofftank 90 Liter
- Kunststoffboden in Fahrerkabine, schwarz
- Laderaumfach bei Hochdach-Versionen oberhalb der Fahrerkabine, vom Laderaum aus zugänglich (Traglast ca. 50. kg)
- Lenkrad, in Längsachse verstellbar
- Lüftungs- und Heizungsbedienug mit 4 Stufen und Umluftsystem
- Radioververkabelung mit Dachantenne für den Radioeinbau
- Reifenreparaturkit
- Schalthebel im Armaturenbrett integriert
- Scheibenwischer mit 2 Stufen und Intervallschaltung
- Seat Belt Reminder (Anschallhinweis für Fahrer)
- Seitenschutzleisten grau
- Seitenverkleidung der vorderen Türen, aus Kunststoff
- Seitliche Schiebetüre rechts, verblecht
- Servolenkung
- Stahlfelgen 6J16 mit Radnabenabdeckung
- Stoffpolsterung Galatone
- Stoßfängeroberteil vorne in Wagenfarbe
- Trennwand, voll verblecht
- Verkleidung des Laderaums aus Kunststoff, halbhoch
- Verzurrösen im Ladeboden (8 bei L1, 10 bei L2)

## Trafic Kastenwagen und Plattformfahrgestell (zusätzlich zu Kastenwagen Ecoline)

- Außenspiegel elektrisch verstellbar und beheizbar mit Doppelsichtfeld
- Bordcomputer
- Elektrische Fensterheber vorne mit Impulsschaltung auf Fahrerseite
- Radio R0 Tuner: mit Bedienungssatellit, AUX-Eingang (nur bei Quickshiftmodellen)
- Radkappe "Solane"
- Vollwertiges Reserverad
- Zentralverriegelung und selektive Öffnung des Laderaumes mit Funkfernbedienung
- Zigarettenanzünder mit Beleuchtung

## Trafic Kastenwagen Doppelkabine (zusätzlich zu Kastenwagen)

- 2. Sitzreihe mit versenkbaren Kopfstützen und Armlehnen, hochklappbar zur Verlängerung der Laderaumfläche
- Dachhimmel im Lade-/Passagierraum mit Haltegriffen
- Fenster links fix, auf Höhe der 2. Sitzreihe
- Heckklappe verlast mit Heckscheibenwischer und -heizung
- Innenrückspiegel
- Seitliche Schiebetüre rechts, mit starrem Fenster
- Stoffpolsterung „Elba Blau“ (optional "Elba Grau" als Gratisoption)

\* verfügbar im Laufe des Modelljahrgangs










# Farben und Polsterungen

Farbbezeichnung	Bestellcode	Kastenwagen	Kastenwagen Doppelkabine	Plattformfahrzeug
Vergissmeinnicht-Blau <sup>11</sup>	489	◆ <sup>11</sup>	◆ <sup>11</sup>	◆ <sup>11</sup>
Apachen-Rot <sup>11</sup>	C70	◆ <sup>11</sup>	◆ <sup>11</sup>	◆ <sup>11</sup>
Polar-Weiss	D31	◆	◆	◆
Sand-Gelb <sup>11</sup>	D32	◆ <sup>11</sup>	◆ <sup>11</sup>	◆ <sup>11</sup>
Karibik-Blau <sup>11</sup>	I44	□ <sup>11</sup>	□ <sup>11</sup>	□ <sup>11</sup>
Silber-Grau <sup>12</sup>	G64	□	□	□
Ozean-Grün <sup>11 12</sup>	D92	□ <sup>11</sup>	□ <sup>11</sup>	□ <sup>11</sup>
Glacier-Blau	D47	□	□	□
Muskat-Grau <sup>12</sup>	C66	□	□	□
Panorama-Blau <sup>11</sup>	J43	□ <sup>11</sup>	□ <sup>11</sup>	□ <sup>11</sup>
Tenebro-Schwarz <sup>12</sup>	D68	□	□	□
Fels-Grau <sup>12</sup>	266	□	□	□
<b>Polsteroption</b>				
Stoffpolsterung "Galatone"	DRAP09	◆	-	◆
Stoffpolsterung "Elba Grau" <sup>13</sup>	DRAP21+ACCAV	□ <sup>13</sup>	□	□ <sup>13</sup>
Stoffpolsterung "Elba Blau" <sup>13</sup>	DRAP24+ACCAV	□ <sup>13</sup>	◆	□ <sup>13</sup>
Kunstlederpolsterung "Vitrail"	SIMI04	□	-	□

<sup>11</sup> nicht in Verbindung mit Stoßfänger vorne und hinten, Seitenschutzleisten, Heckleuchtenumrandung und Rückspiegelgehäuse in Wagenfarbe (PRTC4)

<sup>12</sup> aufpreispflichtige Métalliséefarbe <sup>13</sup> nur in Verbindung mit Armlehne bei Kastenwagen

## Gewichte, Verbrauch, Reifendimensionen und Sitze Traffic Kastenwagen

Motor	Getriebe	Bestell-Code	Sitze	Reifendimension	Verbrauch kombiniert in l/100km	Zulässiges Gesamtgewicht	Eigengewicht <sup>11</sup>	Maximale Nutzlast in kg <sup>12</sup>	Anhängelast gebremst / ungebremst	Laderaumvolumen in m <sup>3</sup>
<b>Kastenwagen L1H1 2,7t Ecoline (Radstand kurz, Normaldach)</b>										
2.0 dCi 90 6-Gang-Schaltgetriebe		KW11A	2/3 (Serie)	205/65R16C(107/105)T	7,9	2.495	1.835	660	2.000/ 750	5,00
<b>Kastenwagen L1H1 2,7t (Radstand kurz, Normaldach)</b>										
2.0 dCi 90 6-Gang-Schaltgetriebe 		KW11D	2/3 (Serie)	205/65R16C(107/105)T	6,9	2.790	1.835	955	2.000/ 750	5,00
2.0 dCi 115 6-Gang-Schaltgetriebe 		KW11P	2/3 (Serie)	205/65R16C(107/105)T	6,9	2.790	1.835	955	2.000/ 750	5,00
2.0 dCi 115 6-Gang-Quickshift 		KW11R	2/3 (Serie)	205/65R16C(107/105)T	6,8	2.790	1.850	940	2.000/ 750	5,00
<b>Kastenwagen L1H1 2,9t (Radstand kurz, Normaldach)</b>										
2.0 dCi 90 6-Gang-Schaltgetriebe 		KW12D	2/3 (Serie)	215/65R16C(106/104)T	6,9	2.950	1.835	1.115	2.000/ 750	5,00
2.0 dCi 115 6-Gang-Schaltgetriebe 		KW12P	2/3 (Serie)	215/65R16C(106/104)T	6,9	2.950	1.835	1.115	2.000/ 750	5,00
2.0 dCi 115 6-Gang-Quickshift 		KW12R	2/3 (Serie)	215/65R16C(106/104)T	6,8	2.950	1.850	1.100	2.000/ 750	5,00
<b>Kastenwagen L1H2 2,9t (Radstand kurz, Hochdach)</b>										
2.0 dCi 90 6-Gang-Schaltgetriebe		KW22D	2/3 (Serie)	215/65R16C(106/104)T	7,9	2.940	1.906	1.034	2.000/ 750	7,09
2.0 dCi 115 6-Gang-Schaltgetriebe		KW22P	2/3 (Serie)	215/65R16C(106/104)T	7,9	2.940	1.906	1.034	2.000/ 750	7,09
2.0 dCi 115 6-Gang-Quickshift		KW22R	2/3 (Serie)	215/65R16C(106/104)T	7,7	2.940	1.921	1.019	2.000/ 750	7,09
<b>Kastenwagen L2H1 2,9t (Radstand lang, Normaldach)</b>										
2.0 dCi 90 6-Gang-Schaltgetriebe 		KW32D	2/3 (Serie)	215/65R16C(106/104)T	6,9	3.030	1.873	1.157	2.000/ 750	5,90
2.0 dCi 115 6-Gang-Schaltgetriebe 		KW32P	2/3 (Serie)	215/65R16C(106/104)T	6,9	3.030	1.873	1.157	2.000/ 750	5,90
2.0 dCi 115 6-Gang-Quickshift 		KW32R	2/3 (Serie)	215/65R16C(106/104)T	6,8	3.030	1.888	1.142	2.000/ 750	5,90
<b>Kastenwagen L2H2 2,9t (Radstand lang, Hochdach)</b>										
2.0 dCi 90 6-Gang-Schaltgetriebe		KW42D	2/3 (Serie)	215/65R16C(106/104)T	7,9	3.030	1.958	1.072	2.000/ 750	8,36
2.0 dCi 115 6-Gang-Schaltgetriebe		KW42P	2/3 (Serie)	215/65R16C(106/104)T	7,9	3.030	1.958	1.072	2.000/ 750	8,36
2.0 dCi 115 6-Gang-Quickshift		KW42R	2/3 (Serie)	215/65R16C(106/104)T	7,7	3.030	1.973	1.057	2.000/ 750	8,36

## Gewichte, Verbrauch, Reifendimensionen und Sitze Traffic Kastenwagen

Motor	Getriebe	Bestell-Code	Sitze	Reifendimension	Verbrauch kombiniert in l/100km	Zulässiges Gesamtgewicht	Eigengewicht <sup>11</sup>	Maximale Nutzlast in kg <sup>12</sup>	Anhängelast gebremst / ungebremst	Laderaumvolumen in m <sup>3</sup>
<b>Doppelkabine L1H1 2,7t (Radstand kurz, Normaldach)</b>										
2.0 dCi 90 6-Gang-Schaltgetriebe		DK11D	5/6 (Serie)	205/65R16C(107/105)T	7,9	2.830	1.994	836	2.000/ 750	3,22
2.0 dCi 115 6-Gang-Schaltgetriebe		DK11P	5/6 (Serie)	205/65R16C(107/105)T	7,9	2.830	1.994	836	2.000/ 750	3,22
2.0 dCi 115 6-Gang-Quickshift		DK11R	5/6 (Serie)	205/65R16C(107/105)T	7,7	2.830	2.009	821	2.000/ 750	3,22
<b>Doppelkabine L1H1 2,9t (Radstand kurz, Normaldach)</b>										
2.0 dCi 90 6-Gang-Schaltgetriebe		DK12D	5/6 (Serie)	215/65R16C(106/104)T	7,9	2.885	1.984	901	2.000/ 750	3,22
2.0 dCi 115 6-Gang-Schaltgetriebe		DK12P	5/6 (Serie)	215/65R16C(106/104)T	7,9	2.885	1.984	901	2.000/ 750	3,22
2.0 dCi 115 6-Gang-Quickshift		DK12R	5/6 (Serie)	215/65R16C(106/104)T	7,7	2.885	1.999	886	2.000/ 750	3,22
<b>Doppelkabine L2H1 2,9t (Radstand lang, Normaldach)</b>										
2.0 dCi 90 6-Gang-Schaltgetriebe		DK32D	5/6 (Serie)	215/65R16C(106/104)T	7,9	3.005	2.052	953	2.000/ 750	4,13
2.0 dCi 115 6-Gang-Schaltgetriebe		DK32P	5/6 (Serie)	215/65R16C(106/104)T	7,9	3.005	2.052	953	2.000/ 750	4,13
2.0 dCi 115 6-Gang-Quickshift		DK32R	5/6 (Serie)	215/65R16C(106/104)T	7,7	3.005	2.067	938	2.000/ 750	4,13

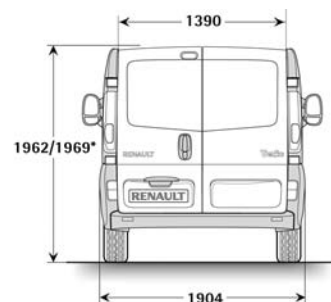
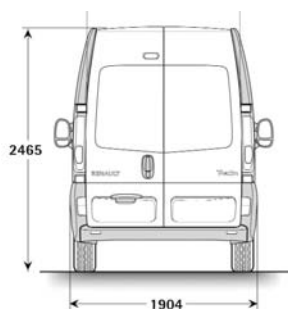
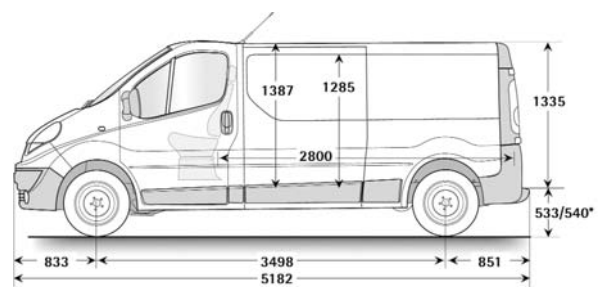
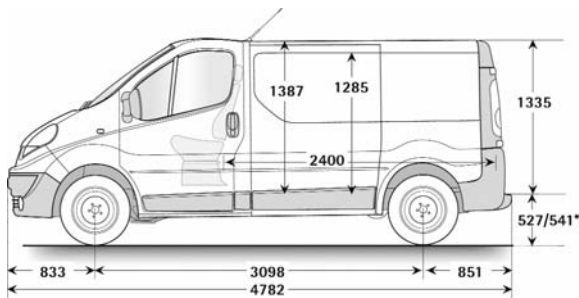
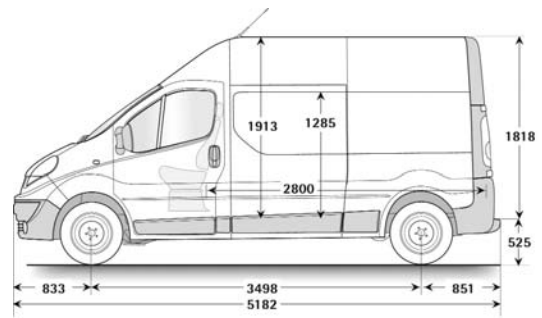
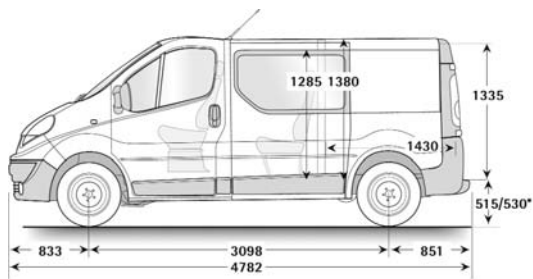
## Gewichte, Verbrauch, Reifendimensionen und Sitze Traffic Kastenwagen Plattformgestell

Motor	Getriebe	Bestell-Code	Sitze	Reifendimension	Verbrauch kombiniert in l/100km	Zulässiges Gesamtgewicht	Eigengewicht <sup>11</sup>	Maximale Nutzlast in kg <sup>12</sup>	Anhängelast gebremst / ungebremst	Laderaumvolumen in m <sup>3</sup>
<b>Doppelkabine L2H1 2,9t (Radstand lang, Normaldach)</b>										
2.0 dCi 90 6-Gang-Schaltgetriebe		PL32P	2/3 (Serie)	205/65R16C(107/105)T	8,00	2.995	1.652	1.343	2.000/ 750	-
2.0 dCi 115 6-Gang-Schaltgetriebe		PL32D	2/3 (Serie)	205/65R16C(107/105)T	8,00	2.995	1.652	1.343	2.000/ 750	-
2.0 dCi 115 6-Gang-Quickshift		PL32R	2/3 (Serie)	205/65R16C(107/105)T	8,00	2.995	1.667	1.328	2.000/ 750	-

<sup>11</sup> Eigengewicht = Fahrzeug in fahrbereitem Zustand, inkl. Fahrer; <sup>12</sup> ohne Optionen

# Abmessungen

	Kastenwagen L1H1	Kastenwagen L2H1	Kastenwagen L1H2	Kastenwagen L2H2	Kastenwagen Doppelkabine L1H1	Kastenwagen Doppelkabine L2H1	Plattform- Fahrgestell L2H1
Laderaumvolumen	5,0	5,9	7,09	8,36	3,22	4,13	-
A1 Laderaumlänge gemessen am Laderaumboden	2400	2800	2400	2800	1680	2080	-
Laderaumlänge gemessen 400 mm über dem Laderaumboden	-	-	-	-	1540	1940	-
Laderaumlänge gemessen 1.000 mm über dem Laderaumboden	-	-	-	-	1435	1835	-
A2 Radstand	3098	3498	3098	3498	3098	3498	3498
A3 Gesamtfahrzeuglänge	4782	5182	4782	5182	4782	5182	5038
Länge der Fahrerkabine	-	-	-	-	-	-	-
max. Gesamtlänge mit Aufbau	-	-	-	-	-	-	5438
A4 Gesamtfahrzeuglänge mit geöffneten Hecktüren	5503	5903	5503	5903	5503	5903	-
Gesamtfahrzeuglänge mit geöffneter Heckklappe	5924	6324	-	-	5924	6324	-
A5 Durchlass Schiebetüre	1000	1000	1000	1000	1000	1000	-
A6 Überhang vorne/hinten	833/851	833/851	833/851	833/851	833/851	833/851	833
max. Aufbauüberhang hinten	-	-	-	-	-	-	1.107
B1 Ladekante (unbeladen) (2.7/2.9 zGG)	543/549	-/542	-/547	-/548	537/548	-/543	-
B2 Einlasshöhe Hecktüren	1335	1335	1.818	1.818	1.335	1.335	-
B3 Einlasshöhe Schiebetüre	1285	1285	1.285	1.285	1.285	1.285	-
B4 Fahrzeughöhe (2.7/2.9 zGG)	1959/1965	-/1958	-/2.492	-/2.492	1.954/1.964	-/1.964	1.911
max. Gesamthöhe mit Aufbau	-	-	-	-	-	-	2.700
B5 Innenhöhe Laderaum	1387	1387	1.913	1.913	1.387	1.387	-
C1 Innenbreite zwischen den Radkästen	1268	1268	1.268	1.268	1.268	1.268	1.268
C2 Maximale Innenbreite mit Verkleidung	1.668	1.668	1.668	1.668	1.668	1.668	-
C3 Gesamtbreite (ohne / mit Außenspiegel)	1904/2232	1904/2232	1904/2232	1904/2232	1904/2232	1904/2232	2232
C4 Spurbreite vorne / hinten	1.615/1.630	1.615/1.630	1.615/1.630	1.615/1.630	1.615/1.630	1.615/1.630	1.615/1.630
C5 Bodenfreiheit (beladen/unbeladen)	162/185	158/188	159/193	149/187	149/176	165/189	140/175
Gesamtbreite mit geöffneten Hecktüren	3.328	3.328	3.328	3.328	3.328	3.328	-
max. Gesamtaufbaubreite	-	-	-	-	-	-	2.150



Technische Daten	2.0 dCi 90 2.0 dCi 66 kW / 90 PS	2.0 dCi 115 2.0 dCi 84 kW / 114 PS	2.0 dCi 115 2.0 dCi 84 kW / 114 PS Quickshift
	Abgasnorm	Euro 5	Euro 5
<b>Motor</b>			
Motortyp	M9R	M9R	M9R
Hubraum (cm³)	1.995	1.995	1.995
Anzahl Zylinder / Ventile	4 / 16	4 / 16	4 / 16
Verdichtung	15 : 1	15 : 1	16 : 1
Maximale Leistung in kW (PS) bei U/min	66 (90) / 3.500	84 (114) / 3.500	84 (114) / 3.500
Maximales Drehmoment in Nm bei U/min	260 / 1.500	300 / 1.500	300 / 1.500
Abregeldrehzahl (U/min)	4.250	4.250	4.250
Technik	Common-Rail Direkteinspritzung mit Piezo-Injektoren, Turboaufladung, Katalysator, Dieselpartikelfilter, wartungsfreie Steuerkette		
Wartungsintervall	40.000 km / alle 2 Jahre (nach Wartungsintervallanzeige)		
Treibstoff	Diesel	Diesel	Diesel
Treibstofftank in Liter	90	90	90
Katalysator / Diesel Partikelfilter	S / S	S / S	S / S
<b>Getriebe</b>			
Manuell / Automatisiert	Manuell	Manuell	Automatisiert
Typ	PF6	PF6	PF6
Anzahl der Vorwärtsgänge	6	6	6
Geschwindigkeit bei 1.000 U/min:			
im 1. Gang	7,51	7,51	7,51
im 2. Gang	13,95	13,95	13,95
im 3. Gang	22,75	22,75	22,75
im 4. Gang	33,03	33,03	33,03
im 5. Gang	42,62	42,62	42,62
im 6. Gang	49,28	49,28	49,28
<b>Lenkung</b>			
Servolenkung	Serie	Serie	Serie
Ø Wendekreis zwischen Gehsteigen / Mauern (m)		kurzer Radstand: 11,84 / 12,40 langer Radstand: 13,17 / 13,73	
Anzahl der Umdrehungen von Anschlag zu Anschlag	3,21	3,21	3,21
<b>Fahrwerk</b>			
vorne	Einzelradaufhängung vorne, Dreieckenker Schraubenfeder, Teleskopstoßdämpfern und Querstabilisator		
hinten	Rohrprofilachse hinten, progressiv wirkenden Schraubenfedern, Teleskopstoßdämpfern und Querstabilisator		
Ø Stabilisator vorne / hinten (mm)	22 / 41,2	23 / 41,2	24 / 41,2
<b>Bremsen</b>			
ABS mit Bremsassistent	Serie	Serie	Serie
EBV elektronische Bremskraftverteilung	Serie	Serie	Serie
ESP elektronisches Stabilitätsprogramm mit ASR Antriebsschlupfregelung	Option	Option	Option
innenbelüftete Brems Scheiben vorne Ø / Stärke (mm)	305 / 28	305 / 28	305 / 28
Brems Scheiben hinten Ø / Stärke (mm)	280 / 12	280 / 12	280 / 12
<b>Fahrleistungen</b>			
Höchstgeschwindigkeit (km/h)	150	160	160
0 - 100 km/h (s)	18,0	15,0	15,0
400 m mit stehendem Start (s)	19,9	19,2	19,2
1.000 m mit stehendem Start (s)	37,9	36,2	36,2
<b>Verbrauchswerte nach EU-Norm n° 93/ 116 (in l/100 km und g/km)*</b>	<b>Kastenwagen</b>		<b>Kastenwagen</b>
	<b>L1</b>	<b>L2</b>	<b>L1</b>
CO2 (g/km)	180 / 207	180 <sup>11</sup> / 207 (210 <sup>12</sup> )	180 / 207
Stadtverkehr l/100 km	8,6 <sup>11</sup> / 9,2	8,6 <sup>11</sup> / 9,2 (9,4 <sup>12</sup> )	8,6 <sup>11</sup> / 9,2
Überland l/100 km	5,9 <sup>11</sup> / 7,1	5,9 <sup>11</sup> / 7,1 (7,2 <sup>12</sup> )	5,9 <sup>11</sup> / 7,1
Gesamtverbrauch l/100 km	6,9 <sup>11</sup> / 7,9	6,9 <sup>11</sup> / 7,9 (8,0 <sup>12</sup> )	6,9 <sup>11</sup> / 7,9
			<b>L2</b>
			178 / 202 (199 <sup>13</sup> )
			178 <sup>11</sup> / 207 (205 <sup>12</sup> )
			7,6 <sup>11</sup> / 8,1 (7,9 <sup>12</sup> )
			7,6 <sup>11</sup> / 8,1 (8,2 <sup>12</sup> )
			6,3 <sup>11</sup> / 7,4 (7,4 <sup>12</sup> )
			6,3 <sup>11</sup> / 7,4 (7,6 <sup>12</sup> )
			6,8 <sup>11</sup> / 7,7 (7,6 <sup>12</sup> )
			6,8 <sup>11</sup> / 7,7 (8,0 <sup>12</sup> )

<sup>11</sup> Verbrauchswert für eco-Modelle    <sup>12</sup> Werte in Klammer sind Verbrauchswerte für das Plattformfahrgestell    <sup>13</sup> Werte für Kastenwagen Doppelkabine L1H1 2,7 t

## RENAULT Garantie

Beim Kauf eines Renault Trafic erhalten Sie folgende Garantieleistungen:

- 24 Monate Neuwagengarantie
- 12 Jahre Garantie gegen Durchrostung
- 3 Jahre Lackgarantie
- 24 Monate Renault Assistance

## RENAULT Plus Garantie

Nach Ablauf der 24-monatigen Neuwagengarantie können Sie auf Wunsch weiterhin unter Garantie fahren. Dafür steht Ihnen die Renault Plus Garantie für das dritte, vierte, fünfte oder sechste Jahr bzw. maximal 100.000 km Laufleistung zur Verfügung. Weitere Varianten hinsichtlich abweichender Kilometerleistung können ebenso angefragt werden. Sie haben bis zu 1 Jahr nach Erstzulassung Ihres Fahrzeugs Zeit, sich für diese Option zu entscheiden. Sie beinhaltet die gleichen Leistungen wie die 24-monatige Neuwagengarantie, also die Reparatur oder den Austausch mechanischer und elektrischer Fahrzeugteile (ausgenommen Verschleißteile, Wartung, u.ä.) bzw. die Leistungen der Renault Mobilitätsgarantie: Pannenhilfe, Tageswagen oder Unterkunft laut Vertragsbedingungen. Für Fahrzeuge unter 3,5 Tonnen höchstzulässiges Gesamtgewicht.

## RENAULT assistance

Pannenservice für die Dauer der Neuwagen Garantie, gemäß Garantierichtlinien. Rund um die Uhr, 7 Tage pro Woche: Tel. 0800 203 123. Vom Ausland rufen Sie bitte +43 1 680 10 123

## RENAULT Unfallassistance

Telefonische Betreuung vor Ort im Falle eines Unfalls und Organisation der Pannenhilfe oder Abschleppung zur nächsten Renault Werkstatt. Die Unfallassistance gilt nur in Österreich. Rund um die Uhr, 7 Tage pro Woche: Tel. 0800 203 123

## RENAULT lebenslange Mobilitätsgarantie

Sie gilt für alle Renault Fahrzeuge bis zu 3,5t und verlängert sich automatisch im Anschluss an die NW Garantie, sofern die regelmäßigen Wartungsintervalle bei einem autorisierten Renault Partner eingehalten werden. Alle Leistungen der Mobilitätsgarantie gelten für immobilisierende Pannen infolge eines unvorhergesehen Defektes im In- und Ausland analog dem Deckungsumfang der Renault Assistance. Rund um die Uhr, 7 Tage pro Woche: Tel. 0800 203 123. Vom Ausland rufen Sie bitte +43 1 680 10 123

## RENAULT Finance

Sie entscheiden Ihre monatliche Rate bei Leasing oder Kredit durch flexible Gestaltung der Eigenmittel, der Laufzeit und bei Leasing Ihrer jährlichen km-Leistung. Wir garantieren Ihnen fixe Zinsen für die gesamte Laufzeit, transparente Kosten und bei Leasing den Restwert sowie die Rücknahme Ihres Fahrzeuges.

## RENAULT Business Finance

Als Firmen- bzw. Flottenkunde übertragen Sie uns Ihren Fuhrpark. Wir passen unser Komplettpaket bestehend aus Finanzierung, Versicherungen und Services Ihren individuellen Bedürfnissen an. Damit bieten wir Ihnen Planungssicherheit, Kostenoptimierung und flexible Konditionen.

## RENAULT Versicherung

Wir bieten eine Vielzahl an Leistungen, die Ihnen im Schadensfall schnell und unkompliziert weiterhelfen. Unser umfangreiches Versicherungsprogramm besteht aus Haftpflicht- und Kaskoversicherung, Insassen-, Restschuld- und GAP- Versicherung sowie dem FAIR & EASY Komplett-Paket.

## Ihr Händler

Preise, Optionen, Ausstattungen und technische Daten beziehen sich auf Fahrzeugbestellungen ab dem auf der Vorderseite angegebenen Stand. Änderungen vorbehalten.  
Unverbindliche, empfohlene, nicht kartellierte Verkaufspreise inklusive Transportkosten.

Vorbehaltlich Satz- und Druckfehler. Konzept und Produktion: facts&e.motions, A-1160 Wien. Renault Österreich GmbH, 1101 Wien, Laaer Berg-Straße 64, Tel. 01/680 10-0.  
[www.renault.at](http://www.renault.at)