

MASTER KOMBI & BUS

PREISE GÜLTIG AB 01.09.2011

DATEN STAND 06.12.2011



Preise Master Kombi & Bus

unverbindliche, nicht kartellierte Richtpreise in €

	Treibstoff	Bestellcode	Nettopreis	NoVA-Satz	Bonus/Malus	Bruttopreis inkl. USt. und NoVA ¹⁾
Kombi 9 Plätze L1H1 3,0 t (Radstand kurz, Normaldach)						
2.3 dCi 100 DPF Euro5	Diesel	K113B	26.470,00	11%	+ 1.750	37.358,04
2.3 dCi 125 DPF Euro5	Diesel	K113D	27.490,00	11%	+ 1.750	38.716,68
2.3 dCi 125 DPF Euro5 Quickshift	Diesel	K113Q	28.600,00	11%	+ 1.250	39.595,20
2.3 dCi 150 DPF Euro5	Diesel	K113F	28.500,00	13%	+ 2.575	41.736,00
2.3 dCi 150 DPF Euro5 Quickshift	Diesel	K113R	29.620,00	11%	+ 1.700	41.493,84
Kombi 9 Plätze L2H2 3,5t (Radstand mittel, Hochdach)						
2.3 dCi 100 DPF Euro5	Diesel	K223B	30.330,00	11%	+ 1.950	42.739,56
2.3 dCi 125 DPF Euro5	Diesel	K223D	31.350,00	11%	+ 1.950	44.098,20
2.3 dCi 125 DPF Euro5 Quickshift	Diesel	K223Q	32.460,00	11%	+ 1.450	44.976,72
2.3 dCi 150 DPF Euro5	Diesel	K223F	32.360,00	13%	+ 2.800	47.240,16
2.3 dCi 150 DPF Euro5 Quickshift	Diesel	K223R	33.480,00	12%	+ 1.900	47.277,12
Bus 17 Plätze L3H2 (Radstand lang, Hochdach)						
2.3 dCi 125 DPF Euro5	Diesel	B323J	41.700,00	0%	0	50.040,00
2.3 dCi 125 DPF Euro5 Quickshift	Diesel	B323Q	42.810,00	0%	0	51.372,00

Renault Plus Garantie

Preis inkl. USt. / Stand Februar 2011

Garantieverlängerung auf insgesamt 3 Jahre/max. 50.000 km

€ 499,00

Weitere attraktive Angebote finden Sie bei Ihrem Renault-Partner.

Alles Wichtige in Kürze zum CO₂-abhängigen NoVA-Gesetz (Alle Angaben sind Netto)

• NoVA-Satz Benzinmotoren	(Gesamtverbrauch - 3) x 2	• Benzinmotoren unter 0,060 g NO _x / km	Bonus - € 200,-
• NoVA-Satz Dieselmotoren	(Gesamtverbrauch - 2) x 2	• Dieselmotoren unter 0,080 g NO _x / km	Bonus - € 200,-
• CO ₂ -Ausstoß unter 120 g/km	Bonus - € 300,-	• Hi-Flex E85	Bonus - € 500,-
• CO ₂ -Ausstoß von 160 g/km bis 180 g/km	Malus + € 25,- / Gramm > 160		
• CO ₂ -Ausstoß von 181 g/km bis 220 g/km	Malus + € 500,- + 50,- / Gramm > 180		
• CO ₂ -Ausstoß über 220 g/km	Malus + € 2.500,- + 75,- / Gramm > 220		

Die Summe der Steuerverminderung darf den Betrag von € 500,- nicht übersteigen und zu keiner Gutschrift an Steuer führen.

Laut § 6 Abs. 6 NoVA-Gesetz erhöht sich der NoVA-Satz und der Bonus/Malus um 20%, da die NoVA nicht mehr Teil der Bemessungsgrundlage für die Umsatzsteuer ist.

¹⁾ Bonus / Malus und Bruttopreise gültig bei Zulassung ab dem 01.03.2011. Für PKW mit einer CO₂-Emission über 180g/km ergeben sich bei Zulassung bis zum 28.02.2011 niedrigere Bruttopreise.

Optionen

	Bestell-Code	Kombi	Bus	Nettopreis €	Bruttopreis inkl. USt. und 11% NoVA €
Optionspakete					
Sicht-Paket I: Nebelscheinwerfer, Einparkhilfe hinten, Regen- und Lichteinschaltensensor	PKVIS	<input type="checkbox"/>	<input type="checkbox"/>	390,00	519,48
Sicht-Paket II: Zusätzlich zu Sichtpaket I inkl. Frontscheinwerfer mit Abbiegelicht	PKVIS2	<input type="checkbox"/>	<input type="checkbox"/>	490,00	652,68
Außenausstattung					
Allwetterreifen 205/75 R16 (nicht für Kombi L1H1-Versionen)	PNEUTT	<input type="checkbox"/>	<input type="checkbox"/>	200,00	266,40
Anhängekupplung	ATREM	<input type="checkbox"/>	–	400,00	532,80
Métallisée-Lackierung	FARBCODE	<input type="checkbox"/>	<input type="checkbox"/>	455,00	606,06
Schmutzfänger, vorne und hinten	SCHMUT	<input type="checkbox"/>	<input type="checkbox"/>	70,00	93,24
Trittstufe rutschfest in Stoßfänger hinten	MPDAR	<input type="checkbox"/>	–	150,00	199,80
Sicherheit und Sicht:					
Doppelzentralverriegelung	SUPCPE	<input type="checkbox"/>	–	200,00	266,40
Feuerlöcherhalterung	PREEXT	<input type="checkbox"/>	–	60,00	79,92
Nebelscheinwerfer	PROJAB	<input type="checkbox"/> /P	<input type="checkbox"/> /P	140,00	186,48
Seitenairbag vorne für Fahrer und Beifahrer	AIRBAS	<input type="checkbox"/>	–	200,00	266,40
Seitenairbag vorne für Fahrer	ABLAV1	<input type="checkbox"/>	<input type="checkbox"/>	100,00	133,20
Tempopilot mit Tempobegrenzer	GEREG1	<input type="checkbox"/>	<input type="checkbox"/>	200,00	266,40
Vorbereitung für Alarmanlage	PREALA	<input type="checkbox"/>	<input type="checkbox"/>	50,00	66,60
Heizung und Klimatisierung					
Klimaanlage vorne und hinten (nur in Verbindung mit SCHMUT) *	CAADD	<input type="checkbox"/>	◆	2.200,00	2.930,40
Klimaanlage vorne und hinten + Zuheizung hinten	CACHFA	–	<input type="checkbox"/>	2.000,00	2.664,00
Türen, Fenster und Fahrgastraum					
3. Schlüssel	CLESUP	<input type="checkbox"/>	<input type="checkbox"/>	20,00	26,64
Schlüssel mit Handsfree-Entry Funktion	SOP02A	<input type="checkbox"/>	<input type="checkbox"/>	250,00	333,00
Elektrische Kindersicherung der hinteren Türen durch den Fahrer (speziell für Schulbusse)	PRTREN	–	<input type="checkbox"/>	50,00	66,60
Elektrische Schiebetür mit starrem Fenster *	PEDCVF	–	<input type="checkbox"/>	2.500,00	3.330,00
Schiebetüre rechts mit Schiebefenster	PLDCVO	<input type="checkbox"/>	–	200,00	266,40
Seitenwand links mit Schiebefenster (auf Höhe der 2. Sitzreihe)	PNLGVO	<input type="checkbox"/>	–	200,00	266,40
Seitenwand auf Höhe der 3. Sitzreihe mit Ausstellfenster	CSVITO	–	<input type="checkbox"/>	100,00	133,20
Sitze, Polsterung und Interieur					
Ablagefach unter der Beifahrerdoppelsitzbank	BQBUR4	<input type="checkbox"/>	◆	150,00	199,80
Einzelbeifahrersitz, 3-fach verstellbar (Länge, Höhe und Neigung der Rückenlehne mit Armlehne)	PARMA1	<input type="checkbox"/>	–	65,00	86,58
Einzelbeifahrersitz, 3-fach verstellbar mit Armlehne sowie Lordosenunterstützung	PARLOM	<input type="checkbox"/>	–	125,00	166,50
Entfall der 2. und 3. Sitzreihe	O2REI O3REI	<input type="checkbox"/>	–	-580,00	-772,56
Entfall der 3. Sitzreihe	O3REI	<input type="checkbox"/>	–	-290,00	-386,28
Lordosenunterstützung für Fahrersitz	COLOMB	<input type="checkbox"/>	<input type="checkbox"/>	60,00	79,92
Kunstlederpolsterung	SIMI01	<input type="checkbox"/>	–	ohne Aufpreis	ohne Aufpreis
Sitz herausnehmbar (letzten 2 Sitzreihen)	SGAMOV	–	<input type="checkbox"/>	290,00	386,28
Sitzheizung Fahrer	SGACHC	<input type="checkbox"/>	<input type="checkbox"/>	150,00	199,80
Sitzheizung Fahrer- und Beifahrer (nur in Verbindung mit PARMA1 bzw. PARLOM)	BEHSIT	<input type="checkbox"/>	–	200,00	266,40
Vorhänge	RIDOLA	–	<input type="checkbox"/>	250,00	333,00
Audio, Kommunikation und Elektrik					
Carminat TomTom® Live mit 3D Kartendarstellung, TMCplus, Kartenmaterial für Österreich, Deutschland und die Schweiz	NAV1G2	<input type="checkbox"/>	<input type="checkbox"/>	490,00	652,68
Radio R2 Bluetooth USB: mit Bedienungssatellit, separatem Display, Verkehrsfunk, Radiotext, MP3-fähigem CD-Player, AUX- und USB-Eingang, Bluetooth Freisprecheinrichtung & Audiostreaming	RAD17A	<input type="checkbox"/>	<input type="checkbox"/>	200,00	266,40
Europakarte für Carminat TomTom Navigationsystem	MAPSUP	<input type="checkbox"/>	<input type="checkbox"/>	100,00	133,20
Motor, Technik und Diverses					
Digitale Fahrtenschreiber (Eichung gesetzlich vorschreiben, gegen Mehrpreis bei autorisierten Werkstätten)	CTL	<input type="checkbox"/>	◆	600,00	799,20
Elektroschnittstelle	BOIADP	<input type="checkbox"/>	–	100,00	133,20
Leerlauf Drehzahlregler	RALENT	<input type="checkbox"/>	–	100,00	133,20
Leichtmetallfelgen 16 Zoll	ALU16	<input type="checkbox"/>	<input type="checkbox"/>	600,00	799,20
Motornebenantrieb (nicht für Quickshift-Versionen)	PFMOT	<input type="checkbox"/>	–	175,00	233,10
Pneumatische Federung *	PNEUMA	<input type="checkbox"/>	–	2.000,00	2.664,00
Reifenreparatur-Kit	KTGREP	<input type="checkbox"/>	–	ohne Aufpreis	ohne Aufpreis
Treibstofftank mit 100 Liter	RES100	<input type="checkbox"/>	–	125,00	166,50
Vorverkabelung für Elektroumbauten	KABEL	<input type="checkbox"/>	–	35,00	46,62

◆ Serie | Option | – nicht verfügbar

* Option zu einem späteren Zeitpunkt erhältlich.

Ausstattung

Master Kombi

- 12-Volt-Steckdosen im Armaturenbrett auf Fahrerseite, in der Mittelkonsole und im Passagierraum
- 16 Zoll Bereifung mit vollflächiger Radabdeckung
- 3-Punkt Sicherheitsgurte vorne mit Gurtkraftbegrenzern und Gurtstraffern, höhenverstellbar an den äußeren Plätzen
- Ablagefach über den Vordersitzen
- ABS mit EBV (Elektronischer Bremskraftverteiler) und Bremsassistent
- Aschenbecher und Zigarettenanzünder vorne
- Außenspiegel, elektrisch einstellbar und beheizbar mit Weitwinkel-Doppelsichtfeld und integriertem Seitenblinker
- Batterie Typ L6 850A, 110Ah
- Beifahrerdoppelsitzbank (mittlere Rückenlehne umklappbar als Tischfläche verwendbar inkl. 2 Becherhaltern und Ablagefächer
- Beleuchtung der vorderen Trittstufen
- Bordcomputer
- Brillenablagefach
- ESP inkl. ASR mit geschwindigkeits- und beladungsabhängiger Fahrdynamikregelung (LAC - Load Adaptive Control) und Überrollpräventionssystem (ARM; Rollover Mitigation)
- Fahrer- und Beifahrerairbag
- Fahrersitz 3-fach verstellbar (Länge, Höhe und Rückenneigung) mit Armlehne
- Fensterheber vorne, elektrisch mit Quickdown-Funktion auf Fahrerseite
- Handschuhfach, verschließbar und gekühlt
- Heckflügeltüren verglast mit 180°-Öffnungswinkel und Heckscheibenheizung
- höhenverstellbares 3-Speichen-Lenkrad
- Instrumententafel mit LCD Anzeige (Tages- und Gesamtkilometerstand, Sicherheitshinweise, Kraftstoffanzeige, Wartungsintervall-Anzeige, Motorölcheckanzeige, Außentemperaturanzeige, Uhrzeit)
- ISOFIX-Vorrichtungen auf den Außenplätzen der 2. Sitzreihe
- Klimaanlage manuell mit Innenraumfilter
- Komfortblinker
- Kopfstützen vorne und hinten, höhenverstellbar
- Kunststoffboden in Fahrerkabine und Fahrgastraum
- Leselampen vorne
- Lichtmaschine 185A
- Parktickethalter, Kleingeldablagefach und Ablagefach fürs Handy am Armaturenbrett auf Fahrerseite
- **Radio R1**: mit Bedienungssatellit, separatem Display, Verkehrsfunk, MP3-fähigem CD-Player, AUX-Eingang
- Reserverrad, vollwertig (unterhalb des Überhangs hinten)
- Scheibenwischer mit variabler Intervallschaltung
- Schließbares Ablagefach A4 in der Mittelkonsole sowie Becherhalter für Fahrer und Beifahrer
- Seitliche Schiebetür rechts
- Servolenkung
- Shift-Indicator (Schaltpunktanzeige für kraftstoffsparenden Betrieb)
- Sitzbänke in der 2. und 3. Sitzreihe mit integrierten 3-Punkt Sicherheitsgurten (herausnehmbar)
- Sonnenblenden mit Lasche auf Fahrer- und Beifahrerseite
- Staufach oberhalb Fahrerkabine bei Hochdachversionen (L x B x H 111 x 50 x 12 cm)
- Stoffpolsterung "Orange-Blau"
- Stoßfänger und Seitenschutzleisten - anthrazitfarben
- Tankdeckel mit Diebstahlsicherung
- Treibstofftank 80 Liter
- Verzurrösen am Boden
- Vollverkleidung von Dachhimmel und Innenraum
- Wagenheber, mechanisch (unter Fahrersitz verstaut)
- Zentralverriegelung und selektive Öffnung des Laderaumes mit Funkfernbedienung
- Zuheizung für hinteren Fahrgastraum

Master Bus 17-Sitzer (zusätzlich bzw. abweichend zu Master Kombi)

- Ablagefach unter der Beifahrerdoppelsitzbank
- Boden, erhöht mit Sitzverankerung
- Dachluke (gesetzlich vorgeschriebener zusätzlicher Notausstieg)
- Digitaler Fahrtenschreiber
- Einzelsitze in 4 Reihen auf der rechten Seite
- Elektrisch einklappbares Trittbrett, seitlicher Einstieg
- Entfall Ablagefächer in der Fahrtür und Beleuchtung der Trittstufe
- Entfall der ISOFIX-Vorrichtungen
- Feuerlöscher, Not-Aus-Schalter Batterie, Batterie Hauptschalter, Verbandskasten, Unterlegkeile und Nothammer
- Geschwindigkeitsbegrenzer auf 100 km/h
- Integrierte Kopfstützen hinten
- Klimaanlage vorne manuell mit Innenraumfilter (inkl. Klimatisierung des Handschuhfaches) + Klimaanlage hinten
- Kontrollsummer bei geöffneter Hecktür
- Leselampen und Belüftungsdüsen hinten über allen Sitzplätzen (unterhalb der Überkopf-Gepäcksablage)
- Rutschfester Belag bei Einstiegsstufe, hinten
- Sitzbank mit 2 Sitzen in 5 Reihen auf der linken Seite
- Überkopf-Gepäcksablage

Farben und Polsterungen

Métallisée-Lackierung

Standardlackierungen

Version	Innenraumharmonie	Stahl-Grau KNH	Stahl-Blau J47	Vergissmeinnicht- Blau 489	Zitronen-Gelb 369	Trinidad-Blau RNQ	Moos-Grün D90	Rot 719	Blau 423	Weiss 389	Orange 031
Bus											
◆ Stoffpolsterung "Orange-Blau"	carbon	□	□	◆	◆	◆	◆	◆	◆	◆	◆
Kombi											
◆ Stoffpolsterung "Orange-Blau"	carbon	□	□	◆	◆	◆	◆	◆	◆	◆	◆
□ Kunstlederpolsterung	carbon	□	□	◆	◆	◆	◆	◆	◆	◆	◆

Gewichte und Reifendimensionen Master Kombi & Bus

	Reifendimension	Eigengewicht ¹⁾	Maximale Belastung	Anhängelast gebremst / ungebremst
Kombi 9 Plätze L1H1 3,0 t (Radstand kurz, Nomaldach)				
2.3 dCi 100 DPF Euro5	215/65 R16 C	2.092	908	2.500 / 750 kg
2.3 dCi 125 DPF Euro5	215/65 R16 C	2.092	908	2.500 / 750 kg
2.3 dCi 125 DPF Euro5 Quickshift	215/65 R16 C	2.092	908	2.500 / 750 kg
2.3 dCi 150 DPF Euro5	215/65 R16 C	2.092	908	2.500 / 750 kg
2.3 dCi 150 DPF Euro5 Quickshift	215/65 R16 C	2.092	908	2.500 / 750 kg
Kombi 9 Plätze L2H2 3,5 t (Radstand mittel, Hochdach)				
2.3 dCi 100 DPF Euro5	225/65 R16 C	2.189	1.311	2.500 / 750 kg
2.3 dCi 125 DPF Euro5	225/65 R16 C	2.189	1.311	2.500 / 750 kg
2.3 dCi 125 DPF Euro5 Quickshift	225/65 R16 C	2.189	1.311	2.500 / 750 kg
2.3 dCi 150 DPF Euro5	225/65 R16 C	2.189	1.311	2.500 / 750 kg
2.3 dCi 150 DPF Euro5 Quickshift	225/65 R16 C	2.189	1.311	2.500 / 750 kg
Bus 17 Plätze L3H2 (Radstand lang, Hochdach)				
2.3 dCi 125 DPF Euro5	225/65 R16 C	2.748	1.122	-
2.3 dCi 125 DPF Euro5 Quickshift	225/65 R16 C	2.748	1.122	-

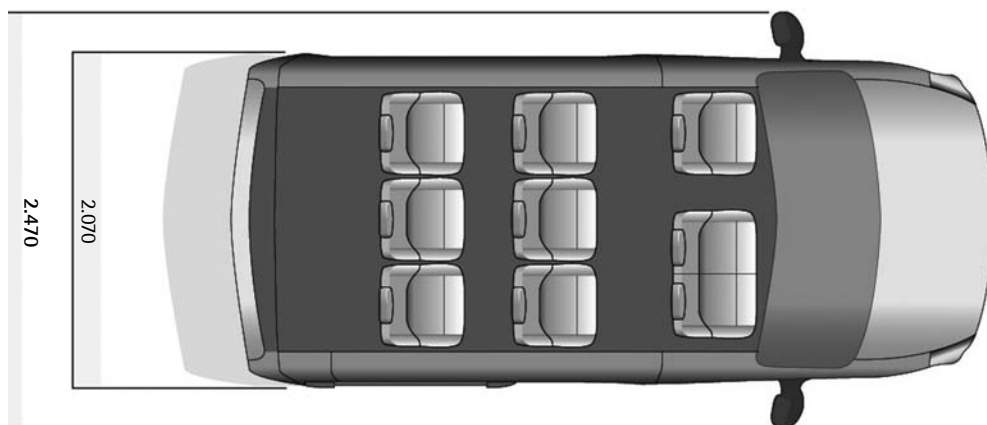
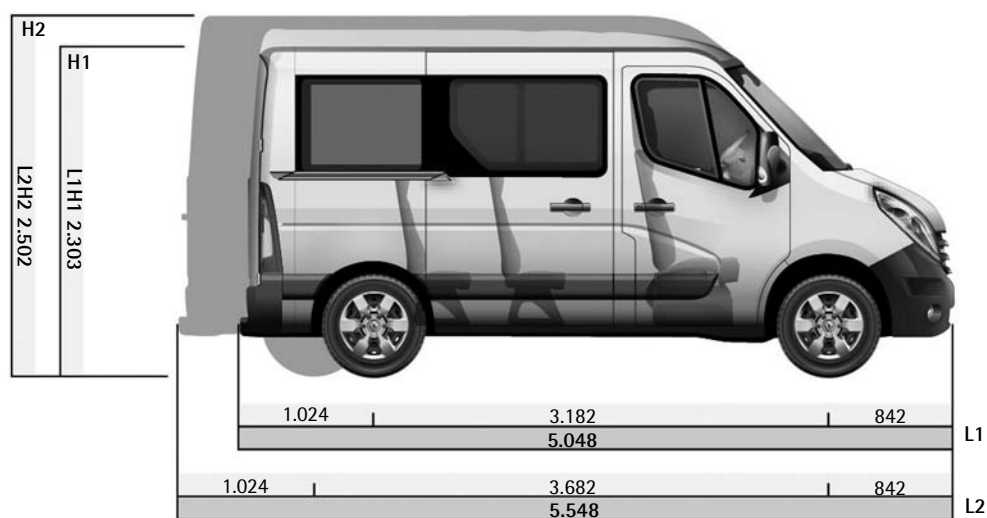
Abmessungen Kombi

Dimensionen, Massen und Nutzlasten Kombi 6-Sitzer

	L1H1	L2H2
	3,0t (2,98t)	3,5t
Maximale Nutzlast (kg)	973	1.376
Gepäckraumvolumen (m ³)	4,1	6
Breite der seitlichen Schiebetür (mm)	1.581	1.780
Höhe der seitlichen Schiebetür (mm)	1.050	1.270
Höhe der Hecköffnung (mm)	1.627	1.820

Dimensionen, Massen und Nutzlasten Kombi 9-Sitzer

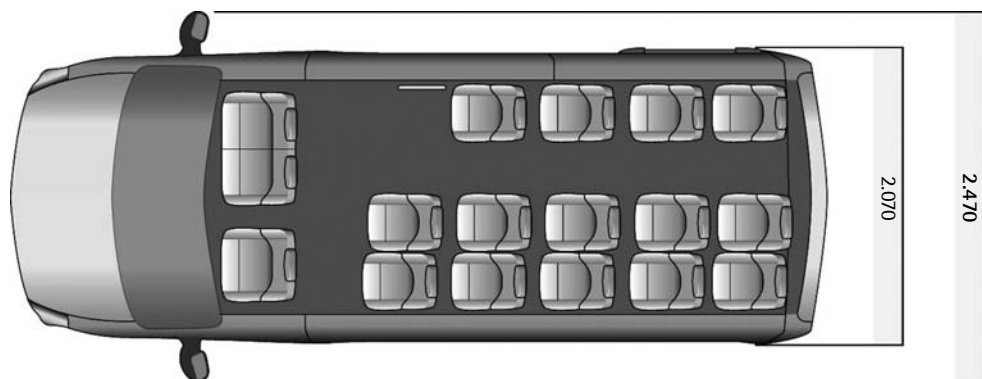

	L1H1	L2H2
	3,0t (2,98t)	3,5t
Maximale Nutzlast (kg)	908	1.311
Gepäckraumvolumen (m ³)	2,8	4,7
Breite der seitlichen Schiebetür (mm)	1.581	1.780
Höhe der seitlichen Schiebetür (mm)	1.050	1.270
Höhe der Hecköffnung (mm)	1.627	1.820



Abmessungen Bus

Dimensionen, Massen und Nutzlasten Bus 17-Sitzer

	L3H2
	3,9t (3,87t)
Maximale Nutzlast (kg)	1.122
Gepäckraumvolumen (m ³)	0
Breite der seitlichen Schiebetür (mm)	1.780
Höhe der seitlichen Schiebetür (mm)	1.270
Höhe der Hecköffnung (mm)	1.820



Technische Daten

Diesel-Motorisierungen

2.3 dCi 100 Euro5
6-Gang

2.3 dCi 125 Euro5
6-Gang

Motor		
Motor typ	M9T	M9T
entspricht Abgasnorm	EURO5	EURO5
Dieselpartikelfilter	Serienmäßig	Serienmäßig
Anzahl der Zylinder / Ventile	4 / 16	4 / 16
Verdichtungsverhältnis	16 : 1	16 : 1
Einspritzung	Common-Rail Direkteinspritzung, Abgasturbolader mit fixer Turbinengeometrie	Common-Rail Direkteinspritzung, Abgasturbolader mit variabler Turbinengeometrie
Hubraum in cm ³	2.298	2.298
Bohrung x Hub (mm)	85 x 101,3	85 x 101,3
maximale Leistung kW (PS) bei U / min	74 (101) / 3.500	92 (125) / 3.500
maximales Drehmoment bei U / min	285 / 1.250 - 2.500	350 / 1.500 - 2.750
Wartungsintervall	40.000 km / alle 2 Jahre	40.000 km / alle 2 Jahre
Kraftstofftankgröße (Liter)	80 L Serie / 100 L Optional	80 L Serie / 100 L Optional
Getriebe		
Getriebetyp	6-Gang Getriebe	6-Gang Getriebe
Antriebsart	Frontantrieb	Frontantrieb
Geschwindigkeit bei 1.000 U/min:		
im 1. Gang	7,3	6,9
im 2. Gang	13,6	12,9
im 3. Gang	22,0	20,8
im 4. Gang	31,3	29,5
im 5. Gang	40,4	38,1
im 6. Gang	51,2	48,3
Rückwärtsgang	7,8	7,4
Bremsen		
Belüftete Scheibenbremsen vorne (Durchmesser x Dicke in mm)	302 x 28	302 x 28
Scheibenbremsen hinten (Durchmesser x Dicke in mm)	305 x 12	305 x 12 ¹²
ABS mit EBV und Bremsassistent	Serie	Serie
ESP mit ASR Front/Heck	-	- / Serie
Fahrwerk		
Typ vorne	Einzelradaufhängung mit doppelten Dreieckquerlenkern, Schraubenfedern und Stabilisatoren	
Typ hinten	einlagige Blattfedern	
Lenkung		
Servolenkung	elektrisch - geschwindigkeitsabhängig	
Ø Wendekreis zw. Gehsteigen (m)	Kurzer Radstand: 12m / Mittlerer Radstand: 13,6m / Langer Radstand: 15,7m	
Ø Wendekreis zw. Mauern (m)	Kurzer Radstand: 12,5m / Mittlerer Radstand: 14,1m / Langer Radstand: 16,2m	
Anzahl der Lenkradumdre. Von Anschlag zu Anschlag	3,8	3,8
Fahrleistung		
Höchstgeschwindigkeit (km/h)	134	143 - 100 ¹¹
Verbrauchswerte Liter pro 100km städtisch / außerstädtisch / durchschnittlich / CO ₂ -Emission in g pro km		
Städtisch (l/100 km)	9,5	9,5
Außerstädtisch (l/100 km)	6,7	6,7
Durchschnittlich (l/100 km)	7,5 - 7,7	7,5 - 7,7
CO ₂ -Emission (g/km)	205 - 209	205 - 209

¹¹ Werte für Bus-Version mit Tempobegrenzer ¹² Werte für L2H2-Version

Technische Daten

Diesel-Motorisierungen

2.3 dCi 150 Euro5
6-Gang

2.3 dCi 125 Euro5
Quickshift 6

2.3 dCi 150 Euro5
Quickshift 6

Motor			
Motorotyp	M9T	M9T	M9T
entspricht Abgasnorm	EURO5	EURO5	EURO5
Dieselpartikelfilter	Serienmäßig	Serienmäßig	Serienmäßig
Anzahl der Zylinder / Ventile	4 / 16	4 / 16	4 / 16
Verdichtungsverhältnis	16 : 1	16 : 1	16 : 1
Einspritzung	Common-Rail Direkteinspritzung, Abgasturbolader mit variabler Turbinengeometrie		
Hubraum in cm ³	2.298	2.298	2.298
Bohrung x Hub (mm)	85 x 101,3	85 x 101,3	85 x 101,3
maximale Leistung kW (PS) bei U / min	107 (146) / 3.500	92 (125) / 3.500	107 (146) / 3.500
maximales Drehmoment bei U / min	350 / 1.500 - 2.750	310 / 1.500 - 2.750	350 / 1.500 - 2.750
Wartungsintervall	40.000 km / alle 2 Jahre	40.000 km / alle 2 Jahre	40.000 km / alle 2 Jahre
Kraftstofftankgröße (Liter)	80 L Serie / 100 L Optional	80 L Serie / 100 L Optional	80 L Serie / 100 L Optional
Getriebe			
Getriebetyp	6-Gang Getriebe	Quickshift 6	Quickshift 6
Antriebsart	Frontantrieb	Frontantrieb	Frontantrieb
Geschwindigkeit bei 1.000 U/min:			
im 1. Gang	6,9	6,9	6,9
im 2. Gang	12,9	12,9	12,9
im 3. Gang	20,8	20,8	20,8
im 4. Gang	29,5	29,5	29,5
im 5. Gang	38,1	38,1	38,1
im 6. Gang	48,3	48,3	48,3
Rückwärtsgang	7,4	7,4	7,4
Bremsen			
Belüftete Scheibenbremsen vorne (Durchmesser x Dicke in mm)	302 x 28	302 x 28	302 x 28
Scheibenbremsen hinten (Durchmesser x Dicke in mm)	305 x 12 ¹²	305 x 12 ¹²	305 x 12 ¹²
ABS mit EBV und Bremsassistent	Serie	Serie	Serie
ESP mit ASR Front/Heck	- / Serie	- / Serie	- / Serie
Fahrwerk			
Typ vorne	Einzelradaufhängung mit doppelten Dreieckquerlenkern, Schraubenfedern und Stabilisatoren		
Typ hinten	einlagige Blattfedern		
Lenkung			
Servolenkung	elektrisch - geschwindigkeitsabhängig		
Ø Wendekreis zw. Gehsteigen (m)	Kurzer Radstand: 12m / Mittlerer Radstand: 13,6m / Langer Radstand: 15,7m		
Ø Wendekreis zw. Mauern (m)	Kurzer Radstand: 12,5m / Mittlerer Radstand: 14,1m / Langer Radstand: 16,2m		
Anzahl der Lenkradumdre. Von Anschlag zu Anschlag	3,8	3,8	3,8
Fahrleistung			
Höchstgeschwindigkeit (km/h)	149	143 / 100 ¹¹	149
Verbrauchswerte Liter pro 100km städtisch / außerstädtisch / durchschnittlich / CO ₂ -Emission in g pro km			
Städtisch (l/100 km)	10,6	8,8	9,1
Außerstädtisch (l/100 km)	7	6,8	7,1
Durchschnittlich (l/100 km)	8,4 - 8,5	7,4 - 7,5	7,7 - 7,9
CO ₂ -Emission (g/km)	221 - 224	195 - 199	204 - 208

¹¹ Werte für Bus-Version mit Tempobegrenzer ¹² Werte für L2H2-Version

RENAULT Garantie

Beim Kauf eines Renault Master erhalten Sie folgende Garantieleistungen:

- 24 Monate Neuwagengarantie
- 6 Jahre Garantie gegen Durchrostung
- 3 Jahre Lackgarantie
- 24 Monate Renault Assistance

RENAULT Plus Garantie

Nach Ablauf der 24-monatigen Neuwagengarantie können Sie auf Wunsch weiterhin unter Garantie fahren. Dafür steht Ihnen die Renault Plus Garantie für das dritte, vierte, fünfte oder sechste Jahr bzw. maximal 100.000 km Laufleistung zur Verfügung. Weitere Varianten hinsichtlich abweichender Kilometerleistung können ebenso angefragt werden. Sie haben bis zu 1 Jahr nach Erstzulassung Ihres Fahrzeugs Zeit, sich für diese Option zu entscheiden. Sie beinhaltet die gleichen Leistungen wie die 24-monatige Neuwagengarantie, also die Reparatur oder den Austausch mechanischer und elektrischer Fahrzeugteile (ausgenommen Verschleißteile, Wartung, u.ä.) bzw. die Leistungen der Renault Mobilitätsgarantie: Pannenhilfe, Tageswagen oder Unterkunft laut Vertragsbedingungen. Für Fahrzeuge unter 3,5 Tonnen höchstzulässiges Gesamtgewicht.

RENAULT assistance

Pannenhilfe für die Dauer der Neuwagen Garantie, gemäß Garantierichtlinien. Rund um die Uhr, 7 Tage pro Woche: Tel. 0800 203 123. Vom Ausland rufen Sie bitte +43 1 680 10 123

RENAULT Unfallassistance

Telefonische Betreuung vor Ort im Falle eines Unfalls und Organisation der Pannenhilfe oder Abschleppung zur nächsten Renault Werkstatt. Die Unfallassistance gilt nur in Österreich. Rund um die Uhr, 7 Tage pro Woche: Tel. 0800 203 123

RENAULT lebenslange Mobilitätsgarantie

Sie gilt für alle Renault Fahrzeuge bis zu 3,5t und verlängert sich automatisch im Anschluss an die NW Garantie, sofern die regelmäßigen Wartungsintervalle bei einem autorisierten Renault Partner eingehalten werden. Alle Leistungen der Mobilitätsgarantie gelten für immobilisierende Pannen infolge eines unvorhergesehen Defektes im In- und Ausland analog dem Deckungsumfang der Renault Assistance. Rund um die Uhr, 7 Tage pro Woche: Tel. 0800 203 123. Vom Ausland rufen Sie bitte +43 1 680 10 123

RENAULT Finance

Sie entscheiden Ihre monatliche Rate bei Leasing oder Kredit durch flexible Gestaltung der Eigenmittel, der Laufzeit und bei Leasing Ihrer jährlichen km-Leistung. Wir garantieren Ihnen fixe Zinsen für die gesamte Laufzeit, transparente Kosten und bei Leasing den Restwert sowie die Rücknahme Ihres Fahrzeuges.

RENAULT Business Finance

Als Firmen- bzw. Flottenkunde übertragen Sie uns Ihren Fuhrpark. Wir passen unser Komplettpaket bestehend aus Finanzierung, Versicherungen und Services Ihren individuellen Bedürfnissen an. Damit bieten wir Ihnen Planungssicherheit, Kostenoptimierung und flexible Konditionen.

RENAULT Versicherung

Wir bieten eine Vielzahl an Leistungen, die Ihnen im Schadensfall schnell und unkompliziert weiterhelfen. Unser umfangreiches Versicherungsprogramm besteht aus Haftpflicht- und Kaskoversicherung, Insassen-, Restschuld- und GAP- Versicherung sowie dem FAIR & EASY Komplett-Paket.

Ihr Händler

Preise, Optionen, Ausstattungen und technische Daten beziehen sich auf Fahrzeugbestellungen ab dem auf der Vorderseite angegebenen Stand. Änderungen vorbehalten.
Unverbindliche, empfohlene, nicht kartellierte Verkaufspreise inklusive Transportkosten.

Vorbehaltlich Satz- und Druckfehler. Konzept und Produktion: facts&e.motions, A-1160 Wien. Renault Österreich GmbH, 1101 Wien, Laaer Berg-Straße 64, Tel. 01/680 10-0.
www.renault.at